

Чем заняться, когда нет электричества?



Автор: Елена Попова
Иллюстратор: Аруке Исакова

Чем заняться, когда нет электричества?

Автор: Елена Попова
Иллюстратор: Арууке Исакова

На русском языке
Бишкек 2023

Copyright © 2023, Эта работа лицензирована по международной лицензии Creative Commons Attribution 4.0. (<https://creativecommons.org/licenses/by/4.0/>)




<http://creativecommons.org/licenses/by/4.0/>

Вы можете использовать эту работу в коммерческих целях. Вы можете адаптировать эту работу и вносить в нее изменения. Вы должны сохранять авторские права авторов, иллюстраторов и т.д.

"Чем заняться, если нет электричества?" (на русском языке), автор Елена Попова, иллюстратор Арууке Исакова

Данная публикация разработана благодаря помощи Американского народа, оказанной через Агентство США по международному развитию (USAID). Содержание публикации не обязательно отражает позицию USAID или Правительства США.



Даша играла на телефоне в свою любимую игру «Роблокс». Мамин телефон лежал рядом. Вдруг он засветился и издал короткий звук. Даша взглянула на него и прочитала сообщение.

В нём говорилось, что в ближайшие два часа на территории Бишкека ожидаются сильный порывистый ветер, гроза, возможно отключение электричества.

– О нет, только не это!

Мы договорились с ребятами, что поиграем в Сети. А без электричества у меня не будет работать Интернет. Да и у моих друзей наверняка тоже, – расстроилась Даша.

– О чём грустишь, дочка? – поинтересовалась мама.

Даша рассказала о своих переживаниях.

– Ну, знаешь, давай будем из каждой ситуации извлекать позитивный опыт.

– Давай! – согласилась Даша. Может, я позову друзей к нам, и мы вместе весело проведём время, как в прошлый раз?





– Конечно! Очень хорошая идея. И грозу будет веселее переждать всем вместе! Друзей не пришлось долго уговаривать. Не прошло и десяти минут, как в дверь начали нетерпеливо звонить.

– Даша, привет!

Все были в сборе. Тимур, Эльвира, Матвей, Милана, Даниэль и Амир. И у всех были заинтересованные лица.

– Ребята, когда я была маленькая, в доме часто выключали электричество. Я любила эти моменты, потому что мы с сестрой, бабушкой, тётёй, дядей и родителями собирались вместе и играли в игры. Берите стулья и рассаживайтесь вокруг стола.

Было слышно, как от ветра ветки старого дуба стучали в окно.





Тучи сгустились и стали фиолетового цвета. Вскоре тяжелые тяжёлые капли начали падать на землю. Одна за одной, все всё чаще и чаще. И дождь уже шёл сплошной стеной.


Лампочка в люстре заморгала и погасла. – Готовы поиграть? – спросила мама.

Она раздала каждому по листу бумаги и ручку.

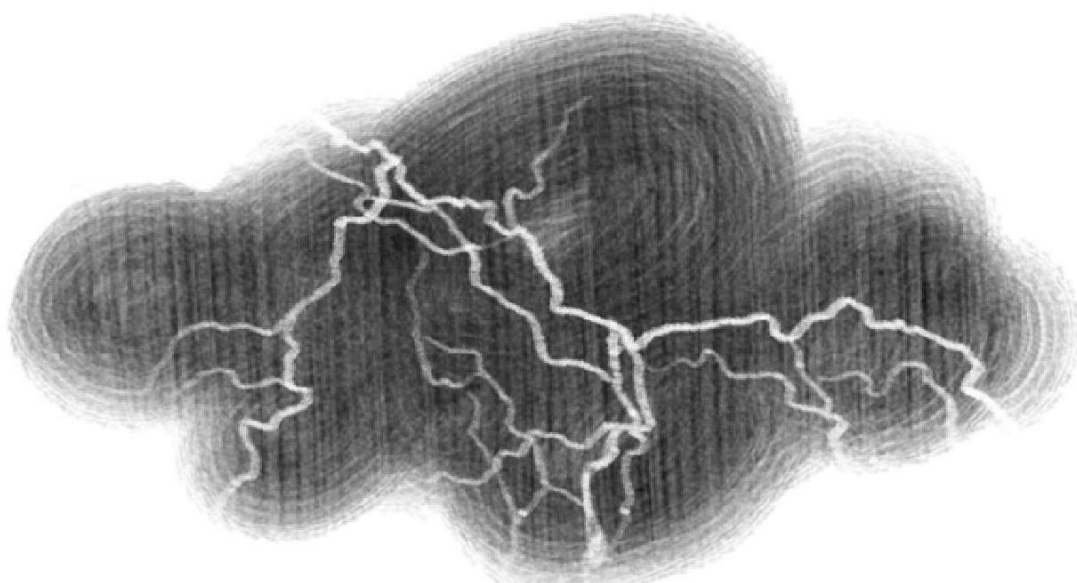
– Будем играть в «Муха-слон».

Правила. Загадываем недлинное слово от из 3-5 букв. Изменяем в слове только одну букву так, чтобы получилось новое слово. Потом меняем букву в уже получившемся слове. И так далее. У кого цепочка длиннее, тот и победитель. А можно сразу обозначить стартовое слово и то, которое должно получиться. Такую головоломку решаем на скорость.

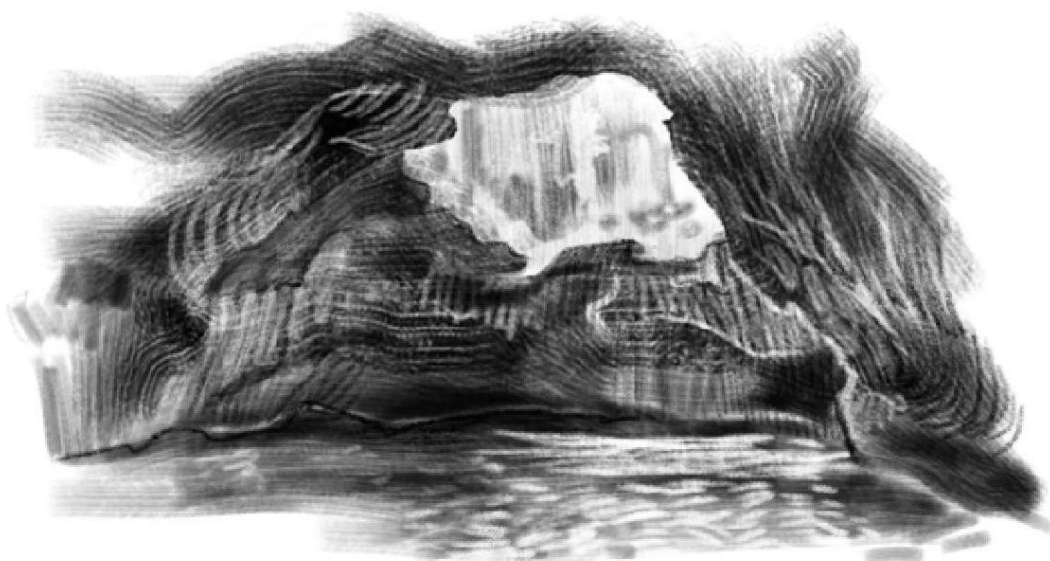
– Давайте гнома превратим в крота. И дети принялись за работу.



КРОТ



ГРОМ



ГРОТ

Гном

Гром

Грот

Крот

– А теперь пусть река станет лужей, а потом кит превратится в сома, а сон в рот, а дочь в мать.

Ребята с азартом принялись решать заданные головоломки.

Следующая игра называлась "Морской бой".

Друзья разбились на команды по два человека. И каждый принялся рисовать свой флот.

Правила. Играют по два человека. Берём тетрадный листок в клетку, ручку или простой карандаш. Каждый на своём листке рисует два квадрата со стороной в 10 клеток. Клетки нумеруются по горизонтали и вертикали. Можно цифрами, а можно на одной стороне указать цифры, на другой – буквы. В левом квадратице рисуются корабли. Это флот игрока. Всего 10 кораблей.

РАЗМЕСТИТЕ НА ПОЛЕ ВАШИ КОРАБЛИ

МОЙ ФЛОТ

1x 
2x 
3x 
4x 

ТАК КОРАБЛИ РАЗМЕЩАТЬ НЕЛЬЗЯ



	А	Б	В	Г	Д	Е	Ж	З	И	К
1										
2										
3										
4										
5										
6										
7										
8										
9										
10										

ФЛОТ ПРОТИВНИКА

	А	Б	В	Г	Д	Е	Ж	З	И	К
1										
2										
3										
4										
5										
6										
7										
8										
9										
10										

Однопалубный (размером 1 клетка) – 4 корабля.

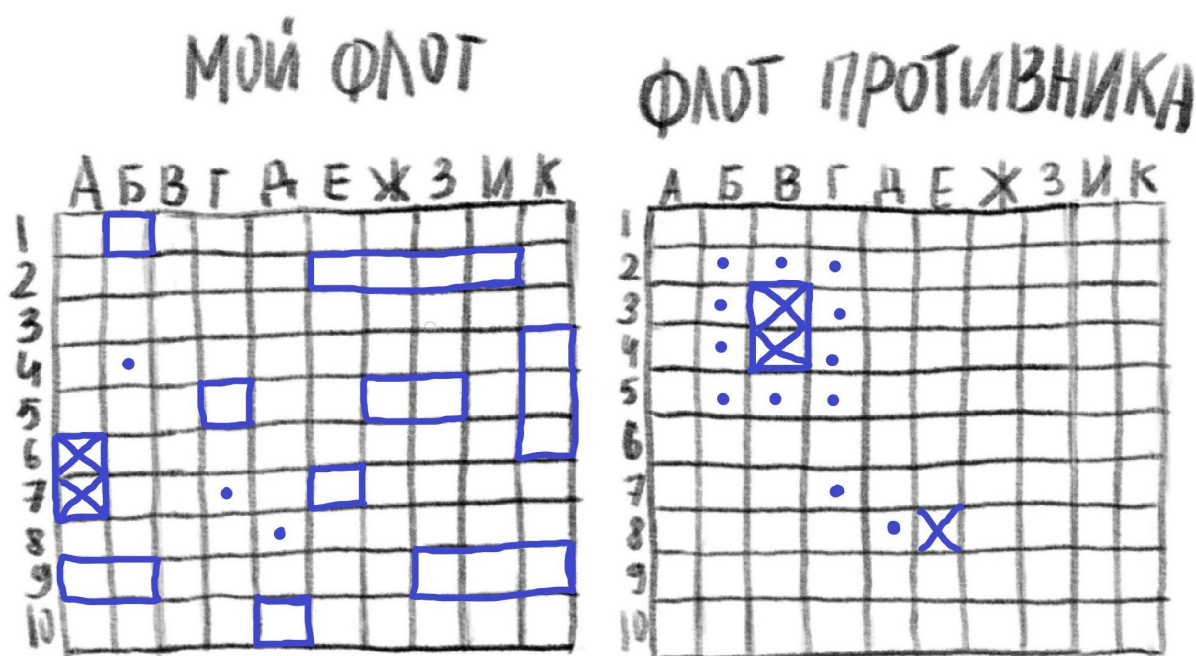
Двух-палубный (размером 2 клетки) – 3 корабля.

Трёх-палубный (размером 3 клетки) – 2 корабля.

Четырёх-палубный (размером 4 клетки) – 1 корабль.

На правом квадрате отмечают корабли противника. Корабли не касаются друг друга.

Целью игры является уничтожение всех кораблей противника. Побеждает тот, кто сделает это первым.



– Ребята, думаю, пришло время нам снова объединиться в одну большую команду. Давайте освежимся ягодным компотом и попробуем себя в роли жонглеров-жонглёров.

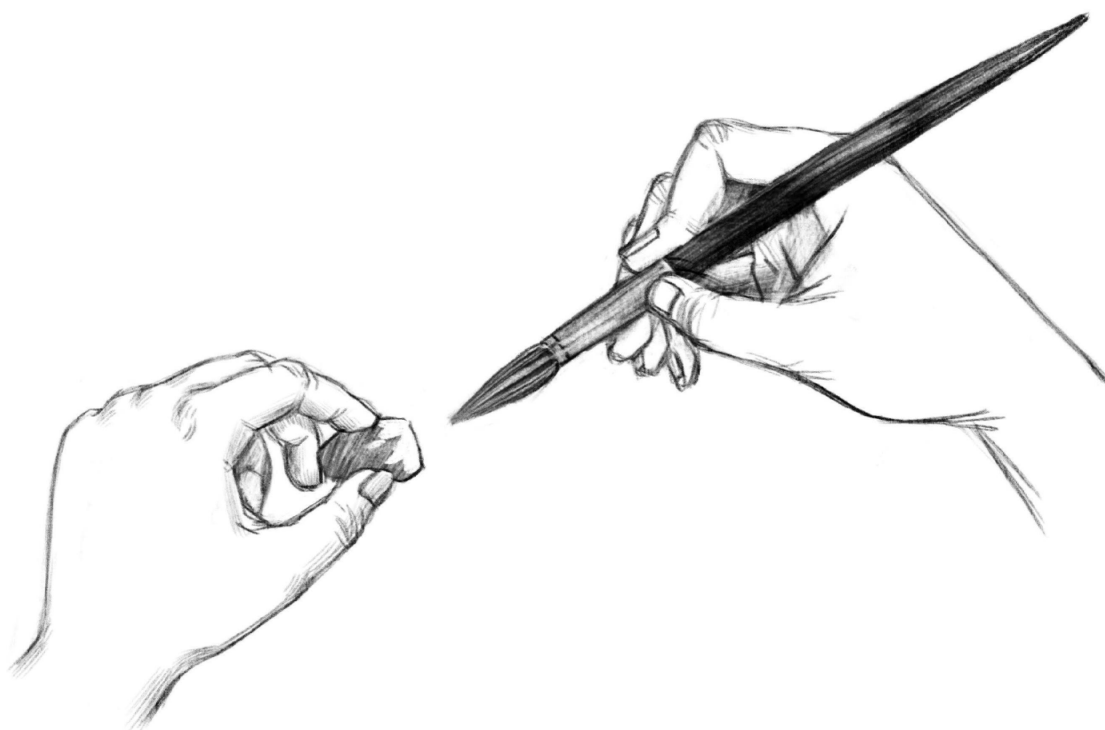
Друзья оживились.

Мама принесла маленький мешочек. Вытащила из него небольшие круглые камешки.

– Эта игра называется «Беш таш» («Пять камней») или «Топ таш». Это моя любимая игра! Слушайте правила.

Правила. На пол выкладываются пять круглых небольших камешков. Одной рукой подбрасывают первый камешек. Пока он летит, быстро берут второй камешек и ловят первый. И так далее, пока все камешки не окажутся в ладони. Когда подброшены все пять камешков, нужно успеть хлопнуть ладонью по поверхности, на которой лежали камешки.





Всем было весело. Азарт захватил друзей. Они спорили, у кого получится лучше.

– Завтра я обязательно найду себе такие камешки, – сказал Тимур. Буду тренировать свою реакцию.

– Да, и я тоже.

– И я.

Всем захотелось найти маленькие круглые камешки и тренироваться.

– А можно их раскрасить красками в любой цвет и покрыть лаком. Так они будут ещё красивее, – смекнула Даша.

– А можно сшить для камешков красивые мешочки или сделать коробочки из картона, – предложила Эльвира.

– Да, точно, – подхватил Амир. Я, наверное, сделаю коробочку из цветной бумаги, соберу в неё красивые камешки и подарю сестрёнке. Пусть ловкость развивает.

Потом играли в «Наборщик» и «Гребешок».

В игре «Наборщик» выбираем длинное слово и из его букв составляем как можно больше новых слов.

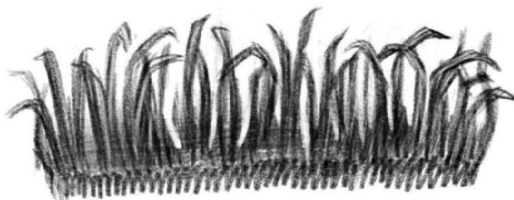
Мама предложила слово «газонокосилка».

Ох и напридумывали ребята слов: и газон, и носок, и сон, и нос был, был и сокол. И нога, и коса, и даже коза, и много ещё других слов было.

Правила игры «Гребешок». Берём несколько букв, нужно придумать как можно больше слов, в которых есть все эти буквы. Буквы можно менять местами и добавлять к ним другие согласные. Кто придумал больше всех слов – побеждает.



ГАЗОНОКОСИЛКА



ГАЗОН



НОСОК



Мама загадала буквы т, л, к. И дала подсказку детям: молоток. Они сразу поняли что к чему, и слова посыпались как из рога изобилия: тележка, локоть, калитка, толк...

А тем временем гроза закончилась и стало вечереть. В зале загорелся свет.

– Как, – воскликнул Даниэль, – неужели уже вечер?!

– Да, ничего себе, – сказала Милана, – мы даже не заметили, как прошла гроза.

– Мама, ты настоящая волшебница, – сказала Даша и поцеловала маму.

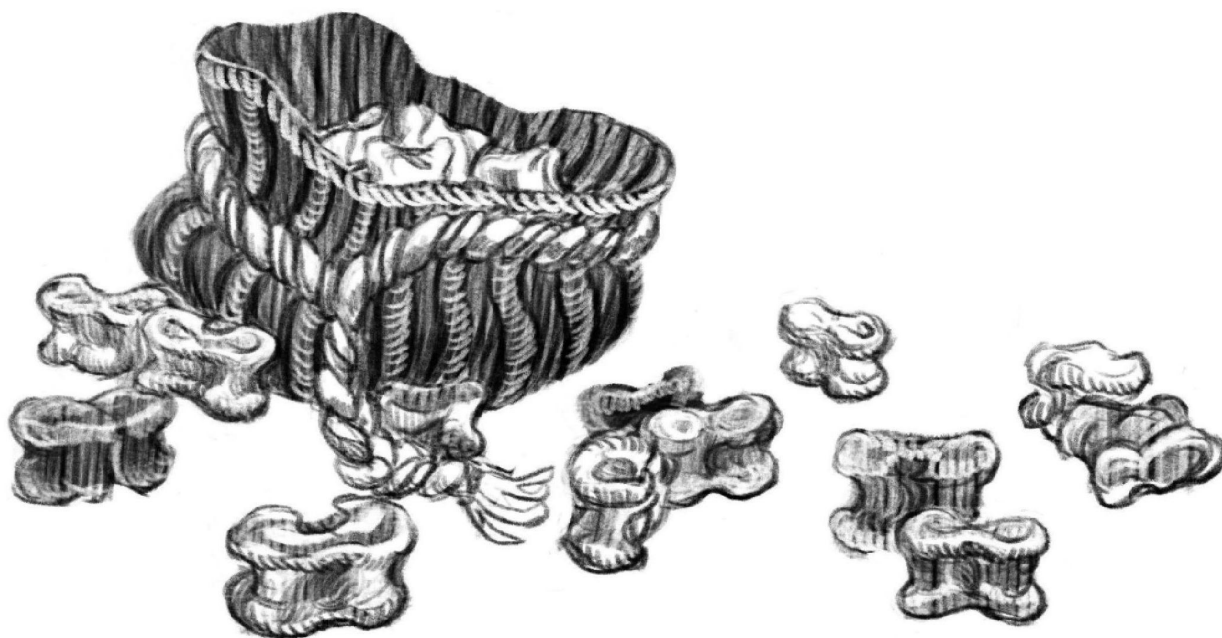
– А давайте почаще будем вот так собираться, – предложил Матвей, – и играть в игры, делать что-то интересное вместе.

– Даже когда электричество не отключают, – продолжил Даниэль.

– Поддерживаю! На следующие выходные приглашаю к нам в гости! – с энтузиазмом сказала Эльвира.

Идея всем понравилась, и друзья договорились о следующей встрече.

Ребята, а в какие игры вы любите играть?





USAID
ОТ АМЕРИКАНСКОГО НАРОДА



МИНИСТЕРСТВО
ОБРАЗОВАНИЯ И НАУКИ
КЫРГЫЗСКОЙ РЕСПУБЛИКИ

Автор: Елена Попова
Иллюстратор: Арууке Исакова

Проект USAID "Окуу керемет!"
Кыргызская Республика

